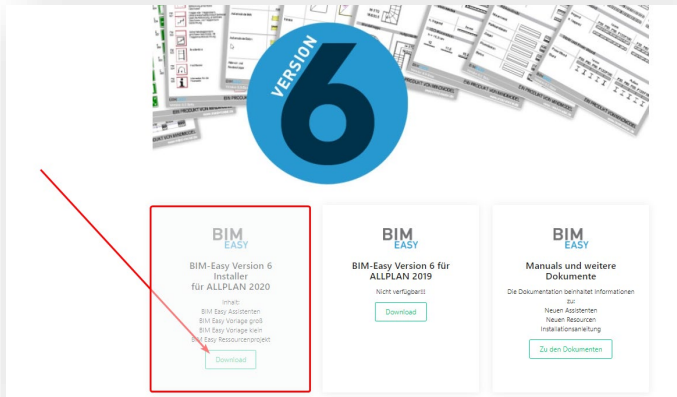


Installationsanleitung für BIM Easy Pro

Die Installation sollte an allen Allplan CAD Arbeitsplätzen durchgeführt werden!

1. Besuche die Website von BIM Easy und rufe den [Kundenbereich](#) auf!
2. Hier kannst Du den aktuellen Installer downloaden!



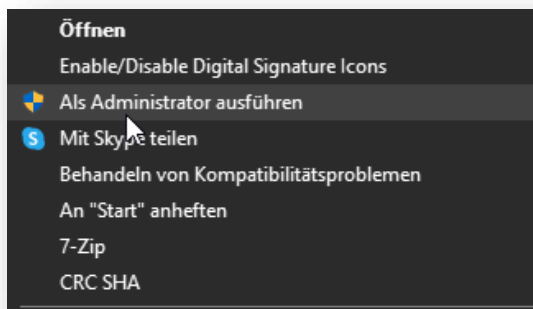
Alternativ hier den Installer Downloaden

Den BIM Easy Installer Downloaden ->

für Allplan 2020 Klick [hier](#)

für Allplan 2021 Klick [hier](#)

3. Du findest den Installer im Downloadordner deines PC. Bitte mit Rechtsklick als Administrator ausführen. (Allplan muss geschlossen sein. Es sollten keine anderen Allplan Anwender den gleichen Datenpfad aktiv nutzen. Falls doch, gibt es eine entsprechende Meldung beim Start des Installer)



4. Der Installer startet Klick **„weiter>“**.
5. Bitte die Lizenzbedingungen akzeptieren und Klick **„weiter>“**.
6. Wenn es nicht weiter geht
 - a. Es wird wahrscheinlich im Unternehmen ein Proxyserver verwendet, bitte entsprechende Zugangsdaten unter „Proxy“ hinterlegen. **„weiter>“**.
 - b. Es besteht keine Internetverbindung – bitte prüfen - **„weiter>“**.

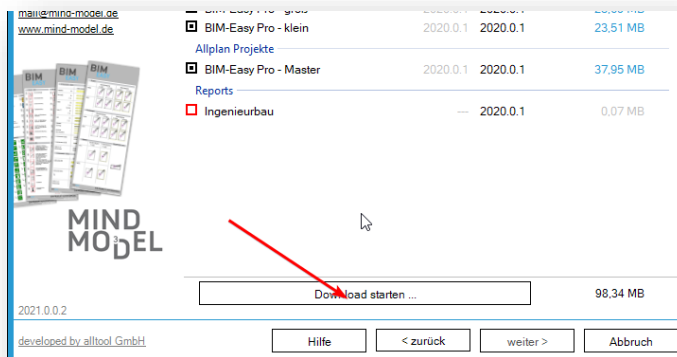
7. Bitte unter „Kundennummer:“ die Allplan Kundennummer (Beispiel C3000XXXXXX) und den Aktivierungscode eingeben– beides können Sie dem Lieferschein entnehmen.
8. Jetzt sollten sich Lizenz-Typ / -Anzahl und der Name des Lizenznehmers automatisch generieren. Falls dies nicht der Fall ist, sind die Zugangsdaten nicht korrekt eingegeben. **„weiter>“**.
9. Die möglichen Datenpakete können zum Download ausgewählt werden, indem die schwarzen Kästchen markiert werden.
 - a. Bitte am ersten Arbeitsplatz alle möglichen Pakete auswählen

| Allplan Assistenten | | | | |
|-------------------------------------|------------------------|----------|----------|----------|
| <input checked="" type="checkbox"/> | BIM-Easy Pro - Hochbau | 2021.0.1 | 2021.0.1 | 13,20 MB |
| Allplan Projektvorlagen | | | | |
| <input checked="" type="checkbox"/> | BIM-Easy Pro - groß | 2020.0.1 | 2020.0.1 | 23,69 MB |
| <input checked="" type="checkbox"/> | BIM-Easy Pro - klein | 2020.0.1 | 2020.0.1 | 23,51 MB |
| Allplan Projekte | | | | |
| <input checked="" type="checkbox"/> | BIM-Easy Pro - Master | 2020.0.1 | 2020.0.1 | 37,95 MB |
| Reports | | | | |
| <input type="checkbox"/> | Ingenieurbau | — | 2020.0.1 | 0,07 MB |

- b. An den folgenden Arbeitsplätzen nur noch die Assistenten

| Allplan Assistenten | | | | |
|-------------------------------------|------------------------|----------|----------|----------|
| <input checked="" type="checkbox"/> | BIM-Easy Pro - Hochbau | 2021.0.1 | 2021.0.1 | 13,20 MB |
| Allplan Projektvorlagen | | | | |
| <input type="checkbox"/> | BIM-Easy Pro - groß | 2020.0.1 | 2020.0.1 | 23,69 MB |
| <input type="checkbox"/> | BIM-Easy Pro - klein | 2020.0.1 | 2020.0.1 | 23,51 MB |
| Allplan Projekte | | | | |
| <input type="checkbox"/> | BIM-Easy Pro - Master | 2020.0.1 | 2020.0.1 | 37,95 MB |
| Reports | | | | |
| <input type="checkbox"/> | Ingenieurbau | — | 2020.0.1 | 0,07 MB |

10. Nun den Download starten



11. Wenn der Download abgeschlossen ist Klick **„weiter>“**.
12. Jetzt den Kopiervorgang aktivieren und Klick **„weiter>“**.

Fertig

Falls Ihr Fragen haben solltet, könnt ich Euch jederzeit an uns wenden.